






LIMITES DES CONSTRUCTIONS

ECHELLE 1:5'000

LEGENDE

-  Limite des constructions maintenues approuvées le 02.01.1990 à Gossens, le 30.07.1993 à Mézery et le 08.09.1972 à Prahins
-  Limite des constructions nouvelles
-  Front d'implantation obligatoire
-  Bande d'implantation obligatoire
-  Limite des constructions radiées



LIMITE DES CONSTRUCTIONS

ECHELLE 1:5'000

LEGENDE

- Limite des constructions maintenues approuvées le 02.01.1990 à Gossens, le 30.07.1993 à Mézery et le 08.09.1972 à Prahins
- Limite des constructions nouvelles
- - - Front d'implantation obligatoire
- - - Bande d'implantation obligatoire
- Limite des constructions radiées

